

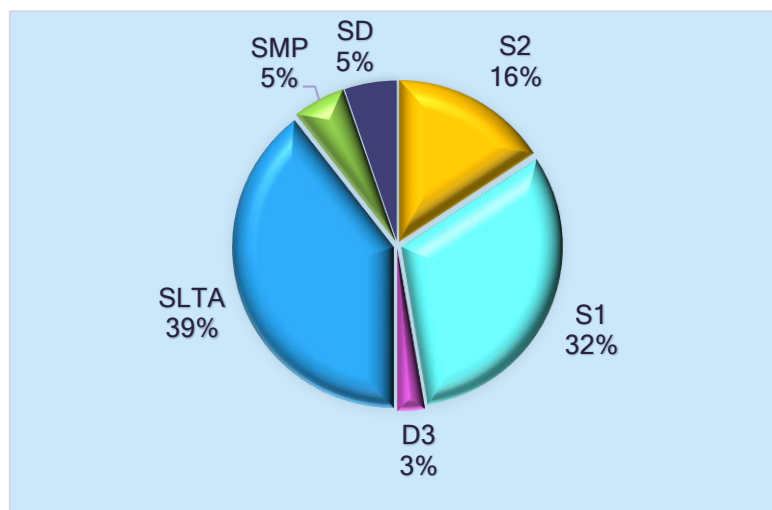
INFORMASI KEPEGAWAIAN

Balai Pengembangan Kompetensi PUPR Wilayah IV Bandung Per Juli Tahun 2020

Tabel 1. Profil ASN di Bapekom PUPR Wilayah IV Bandung
Berdasarkan Latar Belakang Pendidikan

BALAI DIKLAT PUPR WILAYAH IV BANDUNG	Pendidikan					
	S2	S1	D3	SLTA	SMP	SD
PNS	6	7	1	10	1	2
NON PNS	0	5	0	5	1	0
TOTAL	6	12	1	15	2	2

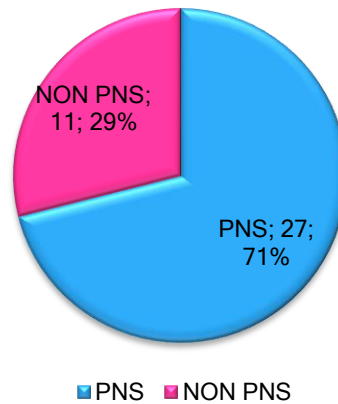
Gambar 1. Diagram Profil SDM Berdasarkan Pendidikan



Tabel 2 Profil ASN di Bapekom PUPR Wilayah IV Bandung
Berdasarkan Status Kepegawaian

No	Unit Kerja	Status per Juni 2020			
		PNS	Non PNS		Total
			Subtantif	Pendukung	
1	BALAI DIKLAT PUPR WILAYAH IV BANDUNG	27	5	6	38
	TOTAL	27	11		38

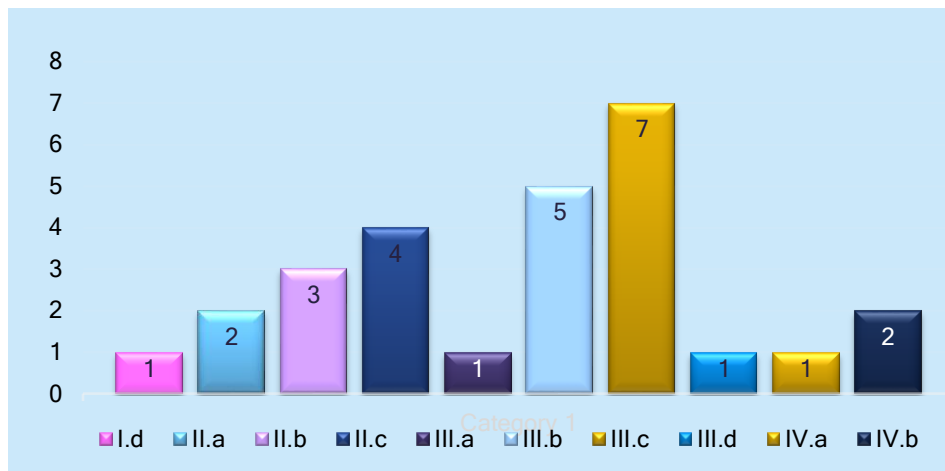
Gambar 2. Diagram Profil SDM Berdasarkan Status Kepegawaian



Tabel 3. Profil ASN di Bapekom PUPR Wilayah IV Bandung Berdasarkan Pangkat/Golongan Ruang

GOLONGAN RUANG	KELOMPOK JABATAN	JUMLAH
IVb	Pembina Tk. I	2
IVa	Pembina	1
IIIId	Penata Tk.I	1
IIIc	Penata	7
IIIb	Penata Muda Tk.I	5
IIIa	Penata Muda	1
IIc	Pengatur	4
IIb	Pengatur Muda Tk.I	3
IIa	Pengatur Muda	2
Id	Juru Tk.I	1
TOTAL		27

Gambar 3. Diagram Profil ASN di Bapekom PUPR Wilayah IV Bandung Berdasarkan Pangkat/Golongan Ruang



Tabel 4. Profil ASN di Bapekom PUPR Wilayah IV Bandung Berdasarkan Jenis Kelamin

BALAI DIKLAT PUPR WILAYAH IV BANDUNG	Jenis Kelamin	
	Laki-Laki	Perempuan
PNS	18	9
NON PNS	10	1
TOTAL	28	10

Gambar 4 Diagram Profil ASN di Bapekom PUPR Wilayah IV Bandung Berdasarkan Jenis Kelamin

